



**SECRETARIA MUNICIPAL DE EDUCAÇÃO**  
**ATIVIDADES COMPLEMENTARES DE ESTUDO – COVID 19**  
**22º ROTEIRO DE ATIVIDADES COMPLEMENTARES DE ESTUDO – COVID 19**

**ALUNO (A):** \_\_\_\_\_

**ESCOLA MUNICIPAL PARIGOT DE SOUZA**

**PROFESSOR: CELIA VERRI E SUELI DUTRA**

**TURMA: SRM – GRUPO 1**

**COMPONENTES CURRICULARES: LÍNGUA PORTUGUESA E MATEMÁTICA**

**PERÍODO DE REALIZAÇÃO: 06/10/2020 A 09/10/2020**

ESTE É O **22º ROTEIRO DE ATIVIDADES** PARA SER REALIZADO NA SEMANA DE 06/10/2020 A 09/10/2020.

ATENTE-SE À EXPLICAÇÃO DA PROFESSORA NO GRUPO DA TURMA E PEÇA AJUDA PELO WHATSAPP SEMPRE QUE PRECISAR!!!

UM ABRAÇO, PROFESSORAS.

<b>O QUE VOCÊ VAI ESTUDAR:</b>	<ul style="list-style-type: none"><li>● <b>LÍNGUA PORTUGUESA:</b> COMPREENSÃO E INTERPRETAÇÃO DE TEXTO: COERÊNCIA E COESÃO, ELEMENTOS DE APRESENTAÇÃO E UNIDADE ESTRUTURAL DO GÊNERO TEXTUAL. CONSTRUÇÃO DO SISTEMA DE ESCRITA ALFABÉTICA</li><li>● <b>MATEMÁTICA:</b> MEDIDAS DE MASSA, PROBLEMAS ENVOLVENDO DIFERENTES SIGNIFICADOS DAS OPERAÇÕES FUNDAMENTAIS: ADIÇÃO E SUBTRAÇÃO.</li></ul>
<b>PARA QUE VAMOS ESTUDAR ESSES CONTEÚDOS?</b>	<ul style="list-style-type: none"><li>● DESENVOLVER A ATENÇÃO E O RACIOCÍNIO.</li><li>● ESCREVER PALAVRAS.</li><li>● ANALISAR IMAGEM.</li><li>● DESENVOLVER A LEITURA.</li><li>● AMPLIAÇÃO DO VOCABULÁRIO E REFLEXÃO SOBRE O SISTEMA ESCRITA ALFABÉTICA.</li></ul>
<b>COMO VAMOS REGISTRAR O QUE APRENDEMOS?</b>	<ul style="list-style-type: none"><li>● VAMOS REGISTRAR O QUE APRENDEMOS ATRAVÉS DE RESPOSTAS ESCRITAS NA FOLHA DE ATIVIDADES, RELATOS ESCRITOS E ORAIS, CÁLCULOS ESCRITOS E MENTAIS, ATRAVÉS DE ILUSTRAÇÃO, OBSERVAÇÃO DE TEXTOS E IMAGENS, INTERPRETAÇÃO DE TEXTO.</li><li>● EM SEU CADERNO COLOQUE A DATA OU CABEÇALHO COMPLETO EM QUE IRÁ REALIZAR AS ATIVIDADES.</li></ul>

➤ TERÇA-FEIRA - 06/10/2020

LÍNGUA PORTUGUESA

1- OBSERVE A IMAGEM E LEIA O TEXTO COM A AJUDA DE ALGUM ADULTO, EM SEGUIDA RESPONDA AS QUESTÕES ABAIXO:

**BRINQUEDO: PASSA BOLINHA**

O PASSA BOLINHA É UM BRINQUEDO FÁCIL DE FAZER E MUITO DIVERTIDO PARA CRIANÇAS DE TODAS AS IDADES. O JOGO CONSISTE EM ACERTAR AS BOLINHAS DENTRO DA BOCA DA GARRAFA, FAZENDO MOVIMENTOS PARA CIMA.



A) QUAL É O NOME DESSE BRINQUEDO?

( ) TIRA BOLINHA      ( ) PASSA BOLINHA      ( ) PASSA TAMPINHA

B) COMPLETE COM AS PALAVRAS QUE ESTÃO FALTANDO:

O PASSA BOLINHA É UM \_\_\_\_\_ FÁCIL DE FAZER E MUITO \_\_\_\_\_  
PARA \_\_\_\_\_ DE TODAS AS \_\_\_\_\_.

C) COMO SE BRINCA COM ESTE JOGO?

---

---

SECRETARIA MUNICIPAL DE EDUCAÇÃO  
ATIVIDADES COMPLEMENTARES DE ESTUDO – COVID 19

**MATEMÁTICA**

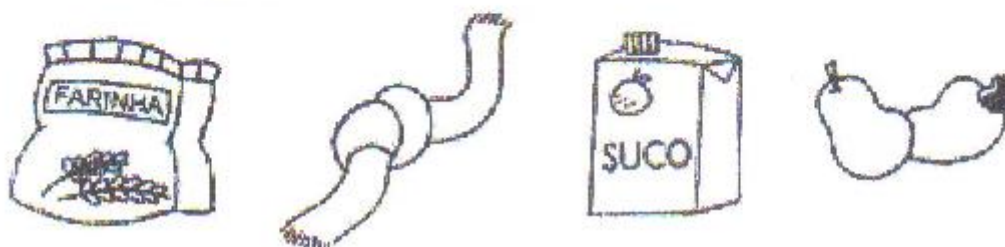
1) CIRCULE OS PRODUTOS QUE COMPRAMOS A METRO.



2) PINTE OS PRODUTOS QUE COMPRAMOS A LITRO.



3) MARQUE COM UM X O QUE PODEMOS COMPRAR A QUILO.



➤ **QUARTA-FEIRA - 07/10/2020**

**LÍNGUA PORTUGUESA**

1- LEIA COM A AJUDA DE ALGUM ADULTO E OBSERVE AS IMAGENS, EM SEGUIDA RESOLVA AS QUESTÕES ABAIXO:

PARA CONSTRUIR O BRINQUEDO PASSA BOLINHAS, OS MATERIAIS NECESSÁRIOS SÃO:

- 2 GARRAFAS PETS TRANSPARENTES;
- BOLINHAS DE GUDE;
- FITA ADESIVA;
- TESOURA.

SECRETARIA MUNICIPAL DE EDUCAÇÃO  
ATIVIDADES COMPLEMENTARES DE ESTUDO – COVID 19



A) FAÇA UM X NOS MATERIAIS QUE **NÃO** SÃO UTILIZADOS PARA CONSTRUIR O BRINQUEDO PASSA BOLINHAS.

B) ESCREVA QUAIS MATERIAIS SÃO UTILIZADOS PARA CONSTRUIR O BRINQUEDO PASSA BOLINHAS?

---

---

➤ **QUINTA-FEIRA - 08/10/2020**

**LÍNGUA PORTUGUESA**

1- LEIA O TEXTO COM A AJUDA DE ADULTO, EM SEGUIDA RESPONDA AS PERGUNTAS ABAIXO:

CONSTRUÇÃO DO BRINQUEDO PASSA BOLINHAS:

**SECRETARIA MUNICIPAL DE EDUCAÇÃO  
ATIVIDADES COMPLEMENTARES DE ESTUDO – COVID 19**

- 1- CORTE UMA DAS GARRAFAS PETS, MAIS OU MENOS UNS CINCO DEDOS ABAIXO DA BOCA;
- 2- COLOQUE A PARTE DA BOCA DA GARRAFA DENTRO DE SEU FUNDO. SE NÃO ENCAIXAR MUITO BEM É SÓ CORTAR MAIS UM POUQUINHO;
- 3- CORTE O FUNDO DA OUTRA GARRAFA, MAIS OU MENOS DO MESMO TAMANHO DA ANTERIOR;
- 4- COLOQUE AS BOLINHAS DE GUDE DENTRO DO RECIPIENTE ONDE VOCÊ ENCAIXOU A BOCA DA GARRAFA. FECHÉ COM O FUNDO DA OUTRA GARRAFA E LACRE COM FITA ADESIVA;
- 5- AÍ É SO BRINCAR.

OBS: SE QUISEREM FAZER EM CASA PARA BRINCAR, PEÇA AJUDA PARA ALGUM ADULTO.



A) VOCÊS JÁ BRINCARAM OU JÁ OUVIRAM FALAR DESSE BRINQUEDO?

B) QUAL O SEU BRINQUEDO PREFERIDO E QUAIS MATERIAIS FORAM UTILIZADOS PARA SUA CONSTRUÇÃO?



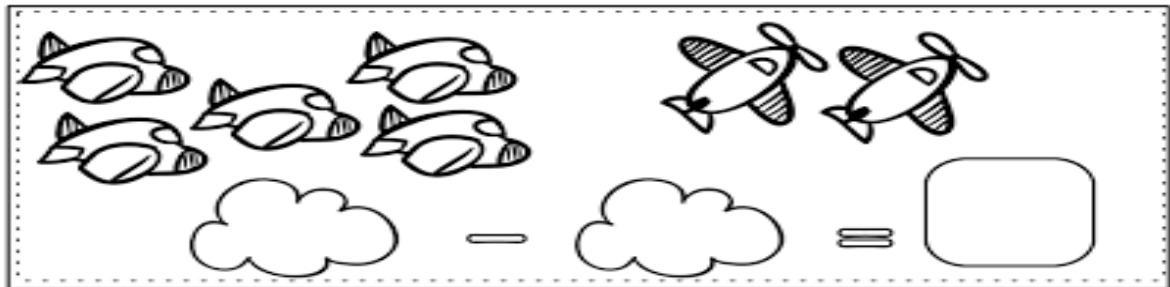
**SECRETARIA MUNICIPAL DE EDUCAÇÃO  
ATIVIDADES COMPLEMENTARES DE ESTUDO – COVID 19**

➤ **SEXTA-FEIRA - 09/10/2020**


**MATEMÁTICA**

1- RESOLVA AS SITUAÇÕES PROBLEMAS DE SUBTRAÇÃO E ADIÇÃO:

1 - HAVIAM 5 AVIÕES NO AEROPORTO, DOIS DECOLARAM.  
QUANTOS FICARAM?



2 - HAVIAM 6 PASSARINHOS NO JARDIM, QUATRO VOARAM.  
QUANTOS FICARAM?



	<p>HAVIA NO CAMPO .....CACHORRINHOS.</p> <p>CHEGARAM MAIS .....</p> <p>CARNEIRINHOS.</p> <p>AGORA, EXISTEM ..... ANIMAIS NO CAMPO.</p>
---	--

	<p>QUANTOS URSOS?.....</p> <p>QUANTOS PATOS? .....</p> <p>QUANTOS ANIMAIS VOCÊ ESTÁ VENDO? .....</p>
---	--